HoToKeN

受け取りアドレス登録方法例

HTKNコインを受け取るためのステラ(stellar)対応のウォレットを作成いただく必要がございます。

【スマホ版】

公式ウォレットの場合

公式ウォレットを選択して、
QRコードのキャプチャを選択してください。

公式ウォレットを選択します。

こちらからファイルを選択してください。

最後に確認をタップします。

**必ず公式ウォレットの「Receive」ページの
QRコードをキャプチャしてお送りください。**

キャプチャを選択したらOKをタップします。

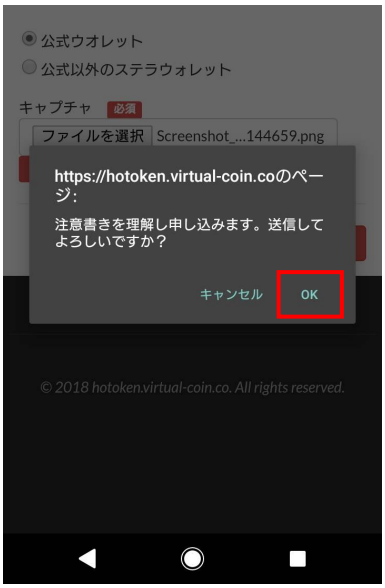

こちらをタップします。

登録されたキャプチャ画像と
フォーム内のアドレスに相違がないか確認してください。

【スマホ版】

公式以外のステラウォレットの場合

公式以外のステラウォレットを選択して、
あなたのウォレットアドレスをコピペしてください。

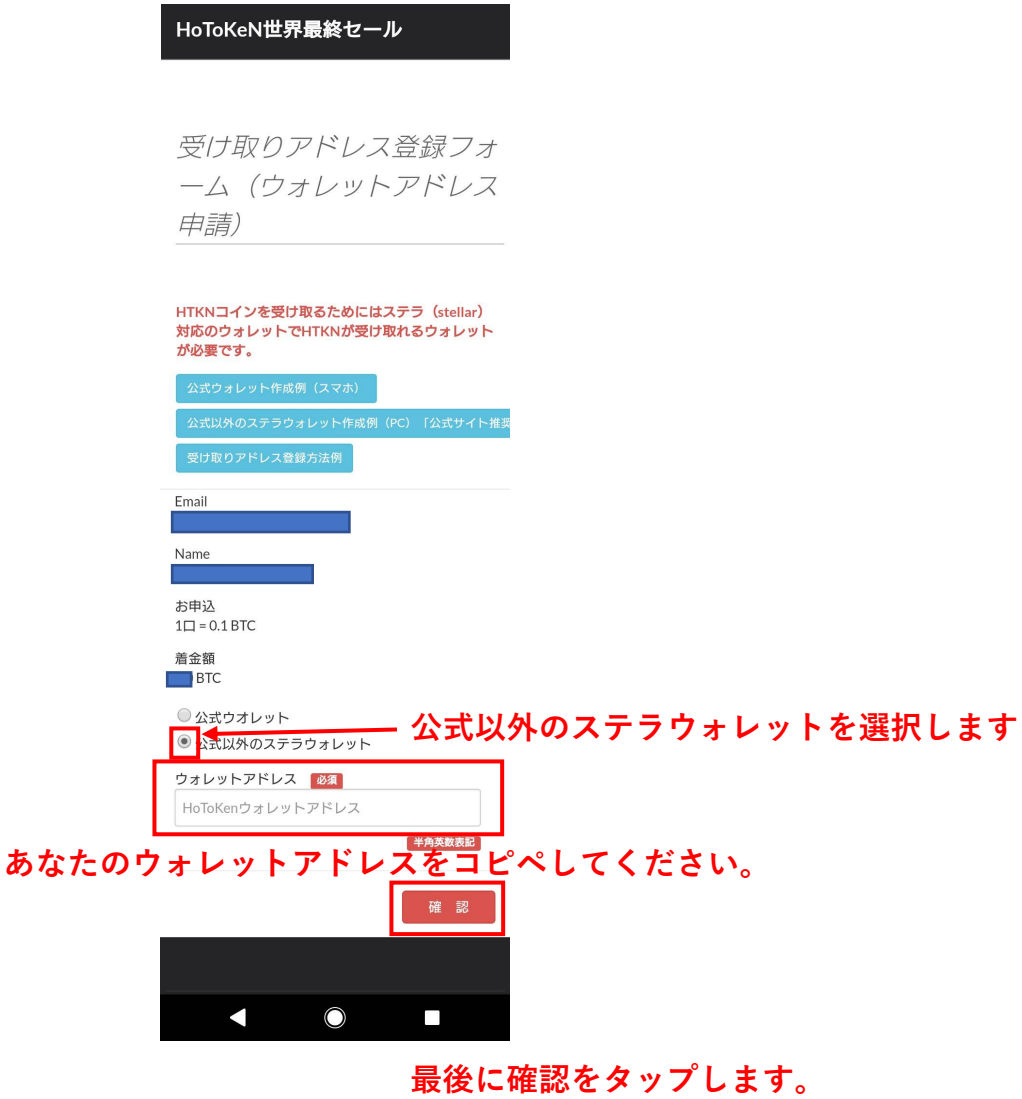

ウォレットアドレスをコピペしたらOKをタップします。

こちらをタップします。

コピペしたウォレットアドレスを再度確認して、
問題がなければ申込をタップして完了です。

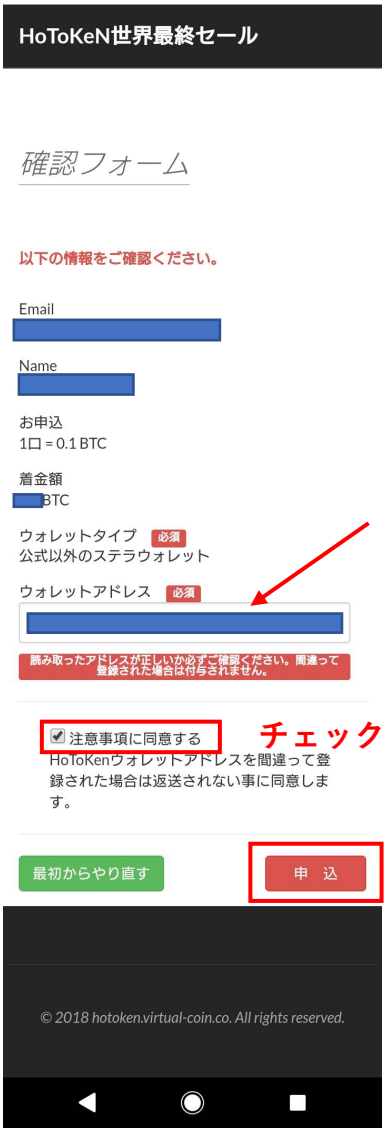

ウォレットアドレスに
間違いがないかご確認ください。

チェックを入れます。

こちらをタップして登録完了です。

【PCブラウザ版】

公式以外のステラウォレットの場合

公式以外のステラウォレットを選択して、
あなたのウォレットアドレスをコピペしてください。

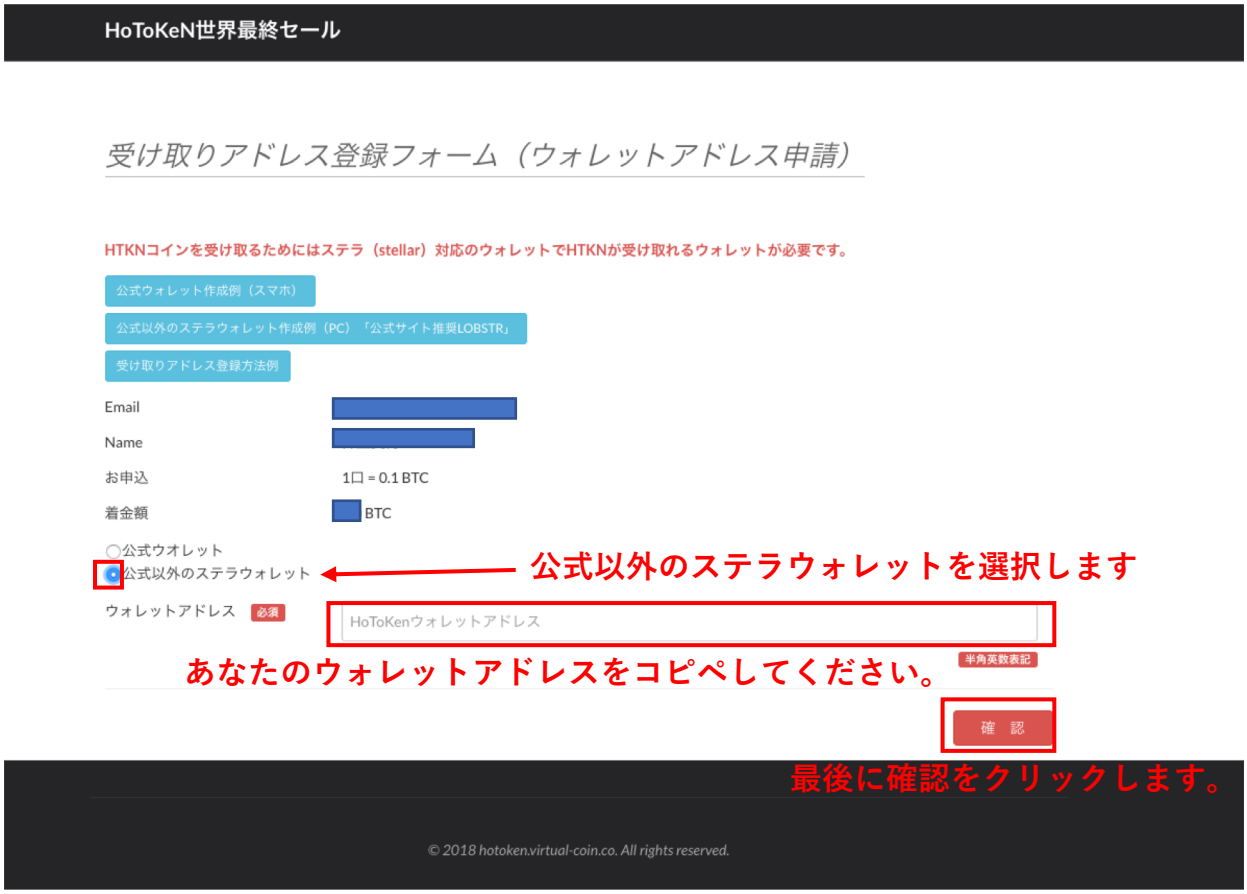

コピペしたウォレットアドレスを再度確認して、
問題がなければ申込をクリックして完了です。

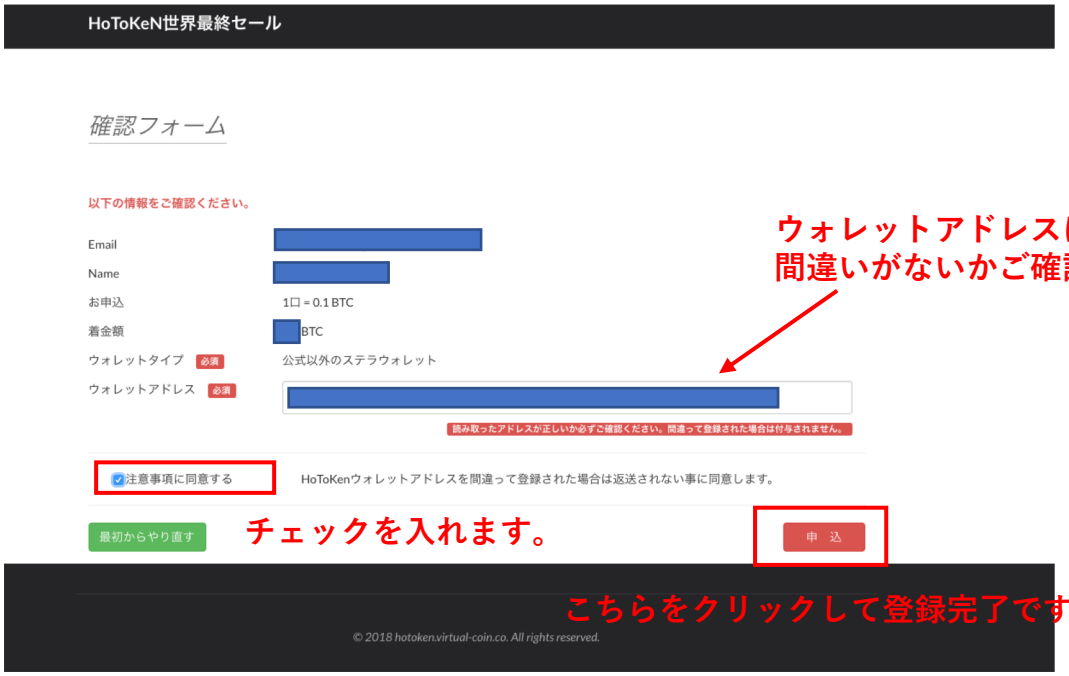

ウォレットアドレスに
間違いがないかご確認ください。

チェックを入れます。

こちらをクリックして登録完了です。